

Aanvragen ISDE subsidie

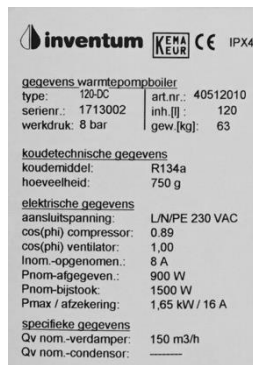

Deze handleiding is van toepassing op de Ecolution, de Optima en Spaarpomp.

Wanneer je een Inventum warmtepomp hebt gekocht, kun je ISDE subsidie aanvragen. Om hiervoor in aanmerking te komen, moet je de warmtepomp reeds gekocht en geplaatst hebben. Deze handleiding helpt je de ISDE subsidie aan te vragen. Houd de volgende informatie bij de hand. Factuur, foto van de geplaatste installatie, foto/ gegevens van het typeplaatje en het betalingsbewijs.

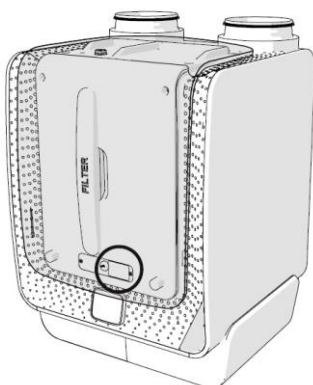
Het typeplaatje van de Ecolution is te vinden aan de onderzijde van het toestel.



Het typeplaatje van de Optima is te vinden aan de rechterkant van het toestel, naast de aansluitingen van de twee kanalen.



Het typeplaatje van de Spaarpomp is op de filtersleuf achter de klep aangebracht.



Stap 1

Het aanvragen van de ISDE subsidie

Ga naar <http://www.rvo.nl/subsidies-regelingen/investeringssubsidie-duurzame-energie>

Kies: aanvragen particulieren of aanvragen zakelijke klanten

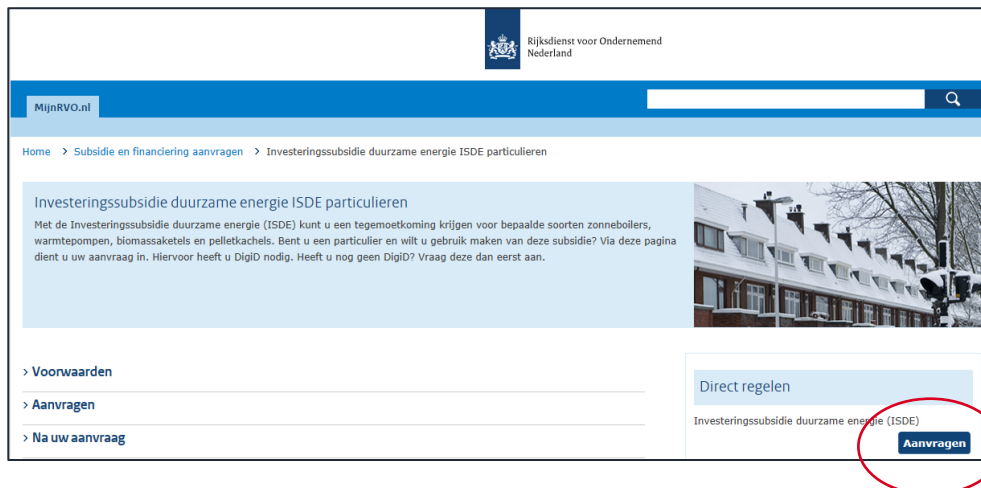


Let op! Wanneer je meerdere producten hebt aangeschaft die in aanmerking komen voor de ISDE subsidie, moet je deze apart aanvragen.

Stap 2

Aanvragen

Klik op aanvragen (in onderstaand voorbeeld is particulieren gebruikt)



Stap 3 Inloggen

Log in op eLoket en vul het aanmeldformulier in. Klik op opslaan en daarna door sluiten. Ben je een ondernemer, dan log je in op eHerkenning. Ben je een particulier, dan log je in met DigiD.

Rijksdienst voor Ondernemend Nederland

Inloggen

Inloggen op eLoket

eHerkenning
U bent **ondernemer** en ingeschreven bij de Kamer van Koophandel (KvK). Meer informatie leest u op eHerkenning.nl
Inloggen

DigiD
U bent **particulier** en heeft een Burgerservicenummer (BSN). Log in met DigiD. Meer informatie leest u op digid.nl
Inloggen

RVO.nl-account
Log hier in om eerder ingediende aanvragen over te dragen naar uw eHerkenningsmiddel. Een nieuw account maken, kan niet meer.
Inloggen

Stap 4 Aanmelden

Vul je gegevens in en klik op opslaan.

Profiel

Opslaan **Sluiten**

* Verplichte velden

Aanmeldformulier

U bent succesvol ingelogd.

Als nieuwe klant vragen we om uw profielgegevens verder aan te vullen.

Alleen de met * gekenmerkte velden zijn verplicht.

BSN *	<input type="text"/>
Titel(s)	<input type="text"/>
Voornaam	<input type="text"/>
Voorletter(s) *	<input type="text"/>
Tussenvoegsel(s)	<input type="text"/>
Achternaam *	<input type="text"/>
Geslacht *	<input type="radio"/> Man <input checked="" type="radio"/> Vrouw
Geboortedatum *	<input type="text"/>
E-mail *	<input type="text"/>
Bevestig E-mail *	<input type="text"/>
Telefoon *	<input type="text"/>
Mobiel	<input type="text"/>

Het emailadres wat u nu invoert wordt gebruikt om berichten van het eLoket aan u te versturen. Om er zeker van te zijn dat u geen foutief emailadres opgeeft vragen wij u het emailadres twee maal in te vullen.

Bankgegevens

IBAN	<input type="text"/>	<input data-bbox="794 1765 815 1794" type="button" value="?"/>
BIC	<input type="text"/>	<input data-bbox="794 1794 815 1823" type="button" value="?"/>

Stap 5

Introductie

Na het invullen van je eHerkenning of DigiD kom je terecht op de introductiepagina. Lees de introductie door en klik op volgende.

Investeringssubsidie Duurzame Energie (ISDE)

[Sluiten](#)

Introductie | [Formulier](#) | [Controleren](#) | [Verzenden](#)

[Welkom](#) | [Kom ik in aanmerking?](#) | [Formulier aanmaken](#)

Wat is de Investeringssubsidie duurzame energie (ISDE)

- Met de Investeringssubsidie duurzame energie (ISDE) kunt u een tegemoetkoming krijgen voor bepaalde soorten zonneboilers, warmtepompen, biomassaketels en pelletkachels.
- Lees meer over de Investeringssubsidie Duurzame Energie (ISDE) op www.rvo.nl/isde.

Voor wie is dit formulier?

- Met dit formulier kunt u bij RVO.nl subsidie aanvragen voor kleine apparaten in het kader van de Investeringssubsidie Duurzame Energie (ISDE).
- De regeling is voor zowel particulieren als zakelijke gebruikers.

[Volgende](#)

Stap 6

Kom ik in aanmerking

Vul de vragen in en klik op volgende. Wil je de introductie nog een keer lezen of heb je informatie gemist, klik dan op vorige.

Investeringssubsidie Duurzame Energie (ISDE)

[Sluiten](#)

Introductie | [Formulier](#) | [Controleren](#) | [Verzenden](#)

[Welkom](#) | [Kom ik in aanmerking?](#) | [Formulier aanmaken](#)

Kom ik in aanmerking * Verplichte velden

Doet u deze aanvraag namens een overheidsorganisatie? *	<input type="radio"/> Ja
	<input checked="" type="radio"/> Nee
Wilt u subsidie aanvragen voor een biomassaketel, pelletkachel, warmtepomp of zonneboiler? *	<input checked="" type="radio"/> Ja
	<input type="radio"/> Nee
Heeft u voor dezelfde investering al een subsidie ontvangen via de SDE+, de Regeling nationale EZ-subsidies i.v.m. energiebesparende maatregelen bij sportaccommodaties, de EIA of de ISDE? *	<input type="radio"/> Ja
	<input checked="" type="radio"/> Nee

[Vorige](#) | [Volgende](#)

Stap 7

Formulier aanmaken

Vul de vragen in en klik op volgende. Wil je de introductie nog een keer lezen of heb je informatie gemist, klik dan op vorige.

Investeringsubsidie Duurzame Energie (ISDE)

[Sluiten](#)

Introductie | [Formulier](#) | [Controleren](#) | [Verzenden](#)

[Welkom](#) | [Kom ik in aanmerking?](#) | **Formulier aanmaken**

Formulier aanmaken * Verplichte velden

Met uw antwoorden op de vragen hierna wordt het juiste formulier samengesteld.

Wat is uw rol bij deze aanvraag? * Aanvrager (Investeerder) Intermediair [?](#)

Is het apparaat ook daadwerkelijk geïnstalleerd en in gebruik genomen? * Ja Nee

Is het apparaat na 1 januari 2016 betaald? * Ja Nee

Heeft u een betaalbewijs voor het apparaat dat u heeft gekocht? * Ja Nee

[Vorige](#) [Volgende](#)

Stap 8

Formulier invullen

Meldcode	Subcategorie	Merk	TypeApparaat
KA01704	Lucht-water >= 3,5 kW en <= 10 kW	Inventum	All - E Ecolution Combi50 + 80L boiler
KA01706	Lucht-water >= 3,5 kW en <= 10 kW	Inventum	All - E Ecolution Combi50 + 80L boiler
KA01702	Lucht-water >= 3,5 kW en <= 10 kW	Inventum	All - E Ecolution Combi50 + 80L boiler
KA01703	Lucht-water >= 3,5 kW en <= 10 kW	Inventum	All - E Ecolution Solo
KA01707	Lucht-water >= 3,5 kW en <= 10 kW	Inventum	All - E Ecolution Solo
KA01705	Lucht-water >= 3,5 kW en <= 10 kW	Inventum	All - E Ecolution Solo
KA01709	Lucht-water < 3,5 kW	Inventum	Ecolution Combi50
KA01697	Lucht-water < 3,5 kW	Inventum	Ecolution Solo
KA01701	Lucht-water < 3,5 kW	Inventum	Optima 120 DC
KA01700	Lucht-water < 3,5 kW	Inventum	Optima 80 DC

Vul je gegevens in en klik op opslaan, gevolgd door volgende. Controleer je gegevens door te kiezen voor controleren. De juiste meldcode vind je in bovenstaande tabel. Vul voor de Spaarpomp de volgende meldcode in: KA11861. Dit doe je door bij het veld 'meldcode apparaat' de optie 'overig' in te vullen. Selecteer vervolgens de optie 'lucht-water < 3,5 kW! Bij 'Toelichting' vermeld je de meldcode.

Introductie **Formulier** Controleren Verzenden

[Aanvrager](#) | | | [Investering](#) | | | [Bijlagen](#)

Investeringsgegevens

Is het apparaat geplaatst op het adres van de aanvrager? * Ja Nee

Is er sprake van nieuwbouw? * Ja Nee

Apparaatgegevens

Waarvoor vraagt u subsidie aan? * Biomassaketel Pelletkachel Warmtepomp Zonneboiler

Is er sprake van een koppeling met een ander verwarmingssysteem, met zijnde een warmtepomp/zonneboiler? * Ja Nee

Een lucht/lucht-warmtepomp is uitgesloten van deze subsidieaanvraag.

Let op!
In het veld Meldcode apparaat (hieronder) kunt u de meldcode van het apparaat invullen. De lijst met alle apparaten die tot nu toe zijn goedgekeurd door RVD vindt u onder de [...] knop die rechts in het veld Meldcode apparaat staat. U kunt uw apparaat zoeken op merk, type, vermogen en op meldcode. Kies alleen voor de optie Overig indien uw apparaat niet in deze lijst staat.

Meldcode *

Merk

Type

Datum ingebruikname *

Vorige **Controleren** Opslaan **Volgende**

Stap 9

Toevoegen bijlagen

Voeg je betaalbewijs toe als bijlage en klik vervolgens op opslaan, gevolgd door volgende. Om je gegevens te controleren kies je voor controleren.

Een betaalbewijs kan een factuur zijn, maar ook een bankafschrift in combinatie met een offerte. Hiervan kan een foto, scan of screenshot gemaakt worden. De volgende informatie moet goed zichtbaar zijn:

- Omschrijving van het product, onder andere het typenummer
- Naam van merk/ fabrikant
- Het bedrag en de datum van de betaling
- Indien beschikbaar, de meldcode van het product (zie type apparaat)

Investeringssubsidie Duurzame Energie (ISDE)

Afdrukken Sluiten

Introductie **Formulier** Controleren Verzenden

[Aanvrager](#) | | | [Investering](#) | | | [Bijlagen](#)

Aan uw aanvraag moet u een bewijs van aanschaf en betaalbewijs toevoegen, ook als u contant betaald heeft. Dit kan een digitale foto, een scan of een schermprint (printscreen) zijn. Zorg dat de volgende informatie duidelijk zichtbaar is:

- een omschrijving van het apparaat, onder andere het typenummer
- de naam van het merk of de fabrikant
- datum van aanschaf
- het bedrag en de datum van betaling
- en indien beschikbaar de meldcode van het apparaat dat u heeft gekocht (zie de apparatenlijsten)

Nog toevoegen * Verplichte velden

Bewijs van aanschaf *	<input type="text" value="?"/>	Toevoegen
Betaalbewijs *	<input type="text" value="?"/>	Toevoegen
Overig 1	<input type="text" value="?"/>	Toevoegen
Overig 2	<input type="text" value="?"/>	Toevoegen

Vorige **Controleren** Opslaan **Volgende**

Stap 10

Formulier controleren

Wanneer het formulier correct is ingevuld, klik je op naar verzenden. Na deze aanvraag neemt RVO de aanvraag in behandeling.

Investeringssubsidie Duurzame Energie (ISDE)

Uw formulier is correct ingevuld, maar nog niet ingediend. Om het formulier in te dienen kiest u de knop "Naar verzenden".