



Uw Ecolution werkt aan de hand van de – door het toestel – gemeten temperatuur in uw woning (binnenluchtbedrijf). De kamerthermostaat van uw CV-ketel heeft dan ook geen invloed op het wel of niet opwarmen van uw woning door de Ecolution.


Hierdoor is het mogelijk dat, ondanks dat u de kamerthermostaat op een lage temperatuur hebt ingesteld, de woning toch verwarmd wordt door de Ecolution.

Er zijn een aantal instellingen welke invloed hebben op dit binnenluchtbedrijf, deze kunt u allen terugvinden in het gebruikersmenu.

### Toegang tot het gebruikersmenu:

Toegang menu drukt 3 sec de  -toets in.

Een volgende menuregel druk kort de  -toets in.

Verlaat het menu druk kort  -toets in.

 en  toets

Voor wijzigen instellingen, waarde zal gaan knipperen, bevestigen door  > 3 sec. te toetsen. Na 3 sec. zal display niet meer knipperen ter bevestiging

4 - 21	Instelling CV1 binnenluchtthermostaat op winterstand - instelbaar van 15 tot 25 °C (zie volgende pagina).
5 - 15	Instelling CV 1 binnenluchtthermostaat op zomerstand- instelbaar van 15 tot 25 °C (zie volgende pagina).
t-1 15:31	Klokinstelling – instelling van juiste kloktijd (zie volgende pagina).
t-4 0000	Instellen van het jaar (YYYY) (zie volgende pagina).
t-5 00	Instellen van de maand (MM) (zie volgende pagina).
t-6 00	Instellen van de dag (DD) (zie volgende pagina).
t-7 1	CV1 winter/ zomerstand. Het automatisch overschakelen van winter- naar zomerstand • 0 = uit • 1 = aan (zie volgende pagina).
t-8 05	Maand instellen overschakelen naar zomerstand, 1 <sup>e</sup> van de maand is de ingangsdatum (zie volgende pagina).
t-9 08	Maand instellen overschakelen naar winterstand 1 <sup>e</sup> van de maand is de ingangsdatum (zie volgende pagina).

Aangezien de “juiste” instellingen onder andere afhankelijk zijn van, het type woning, het stookgedrag, de weersomstandigheden zijn deze makkelijk door de gebruiker te wijzigen.

Het advies is dan ook om ervoor te zorgen dat;

- t-1, t-4, t-6, juist zijn ingesteld (*Juiste datum en tijd instellen*).
- t-7 staat ingesteld op 1 (*Het toestel gaat nu automatisch over van winter- naar zomerstand*).
- 3,4 zijn ingesteld op een zo hoog mogelijke temperatuur. (*Hoe hoger deze temperatuur, hoe langer dat de Ecolution meewerkt, hoe lager de kosten voor het verwarmen met de CV-ketel zijn. Wordt de temperatuur in de woning herhaaldelijk als te hoog ervaren, dan is dit dus de instelling welke verlaagd dient te worden*).
- t-8 en t-9 kunt u op de standaard instellingen (04 (april), respectievelijk 10 (oktober)) laten staan en al naar gelang uw wens aanpassen om zo langer van de bijdrage van de Ecolution te kunnen profiteren, of juist te voorkomen dat de Ecolution tegen uw wens in opwarmt.